

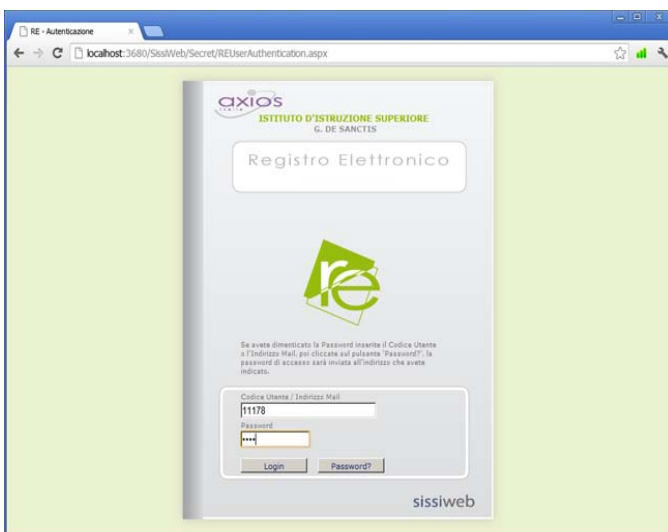


Guida Rapida Registro Elettronico

Ogni professore, dotato di un pc/tablet, ha la possibilità di accedere al Registro Elettronico ed è, quindi, in grado di poter inserire i voti delle interrogazioni e dei compiti in classe nonché delle assenze, dei ritardi, delle uscite anticipate e delle giustificazioni. Attraverso le credenziali fornite dalla segreteria didattica, il docente accede esclusivamente ai dati riguardanti le sue classi e le sue materie, direttamente in aula. I dati inseriti, sono registrati nell'archivio dell'istituto.

Il Registro Elettronico del Docente si gestisce nel seguente modo:

Dal link indicato dalla scuola accedere alla sezione Registro Elettronico e autenticarsi con Codice Utente e Password forniti dalla segreteria didattica.



Dopo aver scelto l'anno scolastico, il plesso, la classe e la materia nell'ambito dei quali potrà operare il docente che si è autenticato, è possibile scegliere tra:

1. Registro di Classe
2. Registro del Professore

1. Registro di Classe

Qui il docente ha la possibilità di inserire assenze, note disciplinari, argomenti delle lezioni, compiti assegnati ed annotazioni varie per ogni singolo alunno o per l'intera classe.

The screenshot displays the 'Registro di Classe' interface with the following elements:

- Navigation Bar:** Includes buttons for 'cambia settimana', 'stampa registro', 'salva i dati', and 'torna al menù'.
- Grid Headers:** Days of the week (Lunedì 17/09/2012 to Venerdì 22/09/2012) and lesson hours (1a, 2a, 3a, 4a, 5a, 6a, 7a).
- Student List:** Names of students such as Lenzi Giorgia, Moreira Brook sh, Lofoco Andrea, Traversa Jacopo, etc.
- Grid Content:** Cells containing icons for 'Ass.' (Absence), 'Giust.' (Justification), and 'Dirigente Scolastico' (School Director).
- Annotations:** Text boxes explaining icons: 'indicare le ore di lezione svolte', 'totale giustificazioni che l'alunno deve portare. il triangolo indica la possibilità di giustificare', 'entrata in ritardo', 'uscita anticipata', and 'cliccare qui per inserire/modificare entrate in ritardo o uscite anticipate'.
- Footer:** A 'HELP' button and a note: 'indica l'alunno selezionato per inserire note disciplinari'.

La schermata viene divisa in 5 o 6 giorni (se la scuola è aperta il Sabato) ma viene consentita la gestione e/o l'inserimento delle informazioni solo per il giorno corrente.



Per ogni alunno è possibile inserire l'assenza oraria ed eventualmente i ritardi o le uscite anticipate. Nella colonna "Giust." Verrà indicato il numero di assenze ancora da giustificare.

Attraverso le icone poste su ogni colonna è possibile gestire giornalmente:



- Argomenti delle lezioni
- Compiti assegnati
- Note disciplinari
- Comunicazioni del Dirigente Scolastico
- Annotazione giornaliera



Le icone poste in alto a destra permettono di cambiare la settimana di lavoro, di stampare il Registro Classe in formato Excel, di salvare e di tornare al Menu principale.

2. Registro del Professore

Il Registro Professore consente di inserire assenze, voti, giudizi, argomenti delle lezioni e annotazioni varie.

MAT/EL.INF. 4^AS Liceo Scientifico Minisp.P.N.I.

indica che è stato inserito l'argomento della lezione (cliccare per visualizzarlo)

Cognome e Nome	10 Set	12 Set	14 Set	28 Gen	28 Gen	29 Gen	29 Gen	30 Gen	30 Gen	31 Gen	31 Gen	1 Feb	1 Feb	2 Feb	2 Feb
Ore lezione	0	0	0	1	1	2	2	3	3	4	4	5	5	6	6
Lenzi Giorgia				6	1	5	2	4	3	3	4	2	5	1	6
Moreira Brook Shanta				A7		A8		A9		A10		A11		A12	
Lofoco Andrea															
Traversa Jacopo															
Conti Andrea															
Vitulli Alessandro															
Zamponi Michele															
Ciccarelli Diletta															
Pietrantoni Arianna															
Delli Colli Francesc															
Comune Kristian															
Sciacqua Benedetta															
Gallo Giulio Maria				2	1										
				(A3)	(A3)										
Borghi Veronica						2		3		4		5		6	

assente di X ore

voto corrispondente alla legenda in fondo alla pagina

il triangolino rosso all'angolo indica la presenza di un commento al voto (cliccare per visualizzarlo)

stampa il registro del docente per la frazione temporale selezionata

accesso alla pagina per la gestione dei colloqui con i familiari

accesso alla settimana del registro corrispondente al giorno selezionato

accesso alla settimana corrente per inserimenti o modifiche

torna al menù

la doppia cella indica il caso in cui un alunno [assente per 1 ora ma ha il voto in un'altra per lo stesso giorno

Legenda Colori Scritto Orale Pratico Grafico Altro Assenza

Vengono visualizzati tutti i giorni all'interno dei quali è presente un'informazione sia essa l'argomento della lezione, piuttosto che l'assenza di un alunno piuttosto che un voto.



Questa icona indica che è presente l'argomento della lezione nel giorno indicato.


A8

Questi simboli si riferiscono alle ore di assenze, in particolare al numero di ore di assenze o, nel caso del dato inserito tra parentesi tonde, nello stesso giorno è presente sia un'assenza che un voto (ad esempio un'entrata in ritardo (assente alla prima ora) ed un voto alla seconda ora).

(A3)



Il triangolino rosso all'angolo del voto indica la presenza di un commento al voto.



Le icone poste in alto a destra permettono di accedere alla settimana corrente, alla settimana del giorno selezionato, alla pagine dei colloqui con i familiari, alla stampa e, l'ultima icona, permette l'uscita.



Cliccando su questa icona verrà visualizzata la seguente schermata:

AT/EL.INF. 4^AS Liceo Scientifico Minisp.P.N.I.

per visualizzare o inserire l'argomento della lezione

Settimana dal 17/09/2012 al 21/09/2012

torna al registro completo

Cognome e nome	LUN 17/09			MAR 18/09			MER 19/09			GIO 20/09			VEN 21/09			SAB 22/09		
	Ore Lezione	Voto	Ore Assenza	Ore Lezione	Voto	Ore Assenza	Ore Lezione	Voto	Ore Assenza	Ore Lezione	Voto	Ore Assenza	Ore Lezione	Voto	Ore Assenza	Ore Lezione	Voto	Ore Assenza
12] Lenzi Giorgia	0	6		0			0			0			0			0		
13] Moreira Brook S	0		2	0			0			0			0			0		
14] Lofoco Andrea	0			0			0			0			0			0		
15] Traversa Jacopo	0			0			0			0			0			0		
16] Conti Andrea	0			0			0			0			0			0		
18] Vitulli Alessan	0			0			0			0			0			0		
19] Zamponi Michele	0			0			0			0			0			0		
0] Ciccarelli Dile	0			0			0			0			0			0		
1] Pietrantoni Ari	0			0			0			0			0			0		
3] Delli Colli Fra	0		1	0			0			0			0			0		
5] Comune Kristian	0			0			0			0			0			0		
7] Sciacqua Benede	0			0			0			0			0			0		
9] Gallo Giulio Ma	0			0			0			0			0			0		
1] Borghi Veronica	0			0			0			0			0			0		

per modificare un commento al voto inserito

per visualizzare tutti i tipi di voto della materia es.: scritto e orale


per salvare i dati inseriti prima di uscire

per cambiare settimana

re-HELP

In questa schermata è quindi possibile inserire i voti, le assenze, argomenti delle lezioni e i commenti al voto.

Nel dettaglio:



Gestione dell'argomento della lezione

Gestione del commento al voto

Cambio settimana

Visualizza tutte le tipologie di valutazione possibili

Salvataggio dei dati ed uscita dalla funzione